

الجمهورية العربية السورية
وزارة التربية
المركز الوطني لتطوير المناهج التربوية

التربية الموسيقية

الصف الرابع الابتدائي

٢٠٢١-٢٠٢٢ م
١٤٤٢-١٤٤٣ هـ

فهرس الكتاب

الصفحة	الموضوع	الدرس
6	ما هو	الأول
8	معارفي الموسيقية	الثاني
10	النشيد العربي السوري	الثالث
12	قوس الوصل	الرابع
14	أغنية إنكليزية	الخامس
16	الآلات الموسيقية	السادس
18	من بلدي	السابع
20	موسيقا عالمية	الثامن
22	الجندي	التاسع
24	رقصة جنية سكر	العاشر

الصفحة	الموضوع	الدرس
26	مشروع	
28	أحبُّ قريتي	الحادي عشر
30	الربيع	الثاني عشر
32	العلامة المنقوطة	الثالث عشر
34	رسالة إلى معلمي	الرابع عشر
36	الموسيقا الشرقيه	الخامس عشر
38	فكروا عمل	السادس عشر
40	فرقتي الصغيرة	السابع عشر
42	من تراثنا	الثامن عشر
44	أطفال العالم	التاسع عشر
46	فكروا لعب	العشرون

أبجدية لخصت كل اللغات، همسات دافئة، وحروف صادقة، صوت ينعش
ويطرب آذاننا ويرسم في عيوننا ابتسامة الفجر، إنها الموسيقا.....
إحدى وسائل التعبير عن مشاعر الإنسان وشكل من أشكال التواصل
بين البشر ولها تأثير على الجوانب الانفعالية والاجتماعية عند الطفل
فتؤثر في شخصيته وقدرته على التحرر من التوتر والقلق وتثير فيه انفعالات
عديدة كالفرح والحزن والشجاعة والقوة والتعاطف، فأثناء الغناء والألعاب
الموسيقية تشتد ثقة الطفل بنفسه ويعبر عن أحاسيسه بلا خجل ويوطد
علاقاته بأقرانه إضافة إلى الجانب الترفيهي في حياته ونقل التراث الثقافي و
الفني فكان التطور الثقافي بشكل عام والموسيقى بشكل خاص دافعا
للبحث في سبيل مواكبة هذا التطور آخذين على عاتقنا الحفاظ على
قيمنا وتراثنا وأخلاقنا آمليين أن نسهم في بناء مجتمعنا الحضاري الذي نعمل
للارتقاء به من خلال ما نقدمه من موضوعات شائقة تعبر عن إيماننا بوطننا
وقدسية ترابنا وقد حرصنا على تنويع الموضوعات وإظهار أهم القيم الإيجابية
من خلال الأغاني والأناشيد المضمنة في كتابنا كما حرصنا على تحقيق
أهداف منهج التربية الموسيقية التي يحتاجها أطفالنا

أهداف التربية الموسيقية

تنمية القدرة على التعبير عن المشاعر والأحاسيس من خلال الغناء والاستماع
إلى أنواع مختلفة من المقطوعات العربية والعالمية والتراث الشعبي وجعل المادة
أكثر جاذبية

- تعرّف لغة الموسيقا /مبادئها وقواعدها البسيطة/

-الكشف عن المواهب والتشجيع على الابتكار وتنمية بعض القيم
الاجتماعية كالتعاون والمشاركة والانتماء للجماعة من خلال الانخراط
مع المجموعات أثناء الأداء الغنائي والأداء الآلي الإيقاعي

- إكساب المتعلم تقنيات تمكنه من تحليل الأثر الموسيقي وممارسة

الفكر النقدي وتحقيق الترابط والتكامل بين المواد الدراسية المختلفة

تأليف فئة من المختصين

حقوق الطّباعة والتّوزيع محفوظة للمؤسسة العامة للطّباعة
حقوق التّأليف والنشر محفوظة للمركز الوطني
لتطوير المناهج التّربويّة
وزارة التّربية - الجمهوريّة العربيّة السوريّة

ما هو

سأحزركم حزوره خفية مستوره
غنوا معي لتكتمل الصورة



النشاط الأول



حان وقت الغناء

إن تسأل ما تجهله
كان العالم بين يديك
ليس ثياباً فهو الأحلى
ذهب لا.. لا فهو الأعلى
أوفى من أوفى الخلان
يبنى مجداً للإنسان
قالوا عنه من أجيال
(خير جليسٍ يا أطفال)

2

رنّ الجرس حان الدرس
قلت انتبهوا يا أطفال
ثم أجيبوني في الحال
شيء يلزمنا كالماء
في السراء والضراء
إن تطلبه جاء إليك
يحكي شعراً
يروى خبراً
يسطع نوراً في عينيك

1

كلمات: إبراهيم عباس ياسين
ألحان: زياد عجان



النشاط الثاني

أفكّر: النغميّة – الإيقاعيّة – المطارق

هل تعرف من أنا ؟
أجلس مع مجموعة الآلات الإيقاعية
فأصنّف من الآلات.....
يمكن أن يُعزف عليّ بعضُ الألحانِ،
لذلك وُصِفْتُ بالآلة الإيقاعية.....
يُعزّف عليّ بواسطة.....
اسمي آلة.....



أنا آلة الكزيلوفون :

آلة..... تصدر..... نعزف عليها بواسطة.....



نستمعُ معاً إلى صوت آلة الكزيلوفون




أبحثُ عن معلومات ومقطوعات موسيقية
لآلة الكزيلوفون ثم أسمعُها لأصدقائي



معارفي الموسيقية

النشاط الأول

نصمّم لوحةً تحتوي على الأشكال الإيقاعية التي تعرّفناها سابقاً، ثم نوّدي هذه الأشكال باستخدام الآلات الإيقاعية:



النشاط الثاني

أدوّن درجات السلم الموسيقي في أماكنها على المدرج الموسيقيّ ثم أغنيها باستخدام الإشارات الصوتيّة:





النشاط الثالث



أكتب علامة الصمت المقابلة لكل شكل إيقاعي

				علامة إيقاعية
				علامة الصمت

أكتب الميزان المناسب، ثم أؤدي التمرين مستعملاً حركات الجسد.



حان وقت الاستماع
نستمع إلى موسيقا مونتسارت



النشيد العربي السوري



النشاط الأول

أعبر عن الصورة :

النشاط الثاني

لنؤد التحيّة ونردّد معاً النشيد العربي السوري

أبت أن تذلّ النفوس الكرام
وعرش الشّمس حمى لايضام
تحاكي السّماء بعالي السّناء
سماء لعمرك أو كالسّماء
على علم ضمّ شمل البلاد
ومن دم كلّ شهيد مدا
وروح الأضاحي رقيب عتيد
فلم لا نسود ولم لا نشيد

حماة الديار عليكم سلام
عرين العروبة بيت حرام
رُبوع الشّام بروج العلاء
فارض زهت بالشّمس الوضاء
رفيف الأمانى وخفق الفؤاد
أما فيه من كلّ عين سواد؟
نفوس أباة وماض مجيد
فمنا الوليد ومنا الرّشيد

كلمات : خليل مردم بك
ألحان : الأخوين فليفل



نغني النشيدَ العربيَّ السوريَّ بِمرافقةِ الآلاتِ الإيقاعيَّةِ
في بدايةِ كلِّ (ميزور):

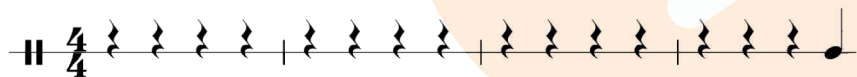
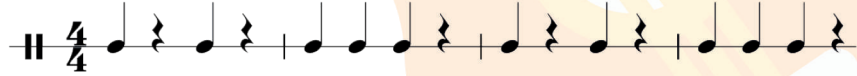
مثال

أَبْتُ أَنْ تَذِلَّ النُّفُوسُ الكِرَامَ

حِمْيَةَ الدِّيَارِ عَلَيْكُمْ سَلَامًا

النشاط الثالث

أَكُونُ مَعَ رِفَاقِي فِرْقَةِ إِيقَاعِيَّةِ، وَنُؤَدِّي النُّشِيدَ العَرَبِيَّ السُّورِيَّ



قوس الوصل الزمني

النشاط الأول

ألاحظ التمرين الآتي وأجيب عن الأسئلة التي تليه :



أضع دائرة حول رقم الجواب الصحيح لكل مما يأتي:

- الشيء الجديد في التمرين هو :

١- علامة صمت ٢- قوس وصل زمني ٣- دليل مقياس ٤- درجة موسيقيّة

- قوس الوصل الزمني يصل بين :

١- درجتين موسيقيّتين مختلفتين ٢- علامتي صمت
٣- درجتين موسيقيّتين متماثلتين لحنياً ٤- درجة و علامة صمت

- قوس الوصل الزمني :

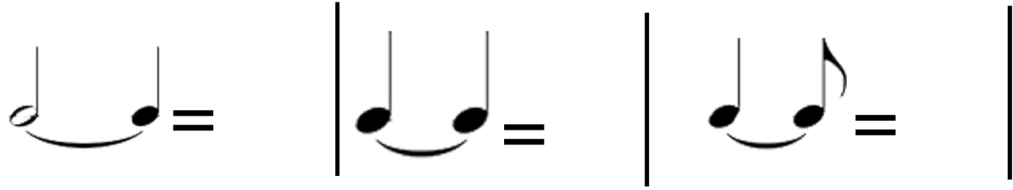
١- يبطئ من سرعة الإيقاع ٢- يضيف زمن الدرجة الأولى إلى الثانية
٣- يزيد من سرعة التمرين ٤- كل ما سبق صحيح

أي أن قوس الوصل الزمني يصل بين درجتين يضيف زمن الدرجة الأولى

إلى الثانية وتصبحان واحدة لها مجموع الدرجتين



أدوّن زمن الأشكال الإيقاعية الآتية:



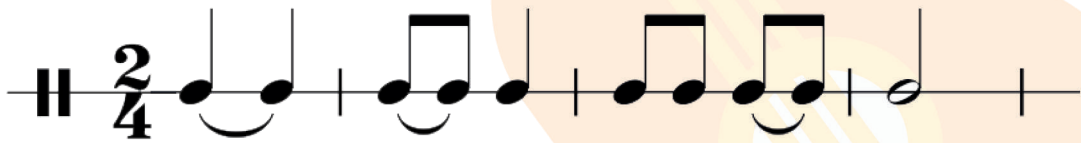
 النشاط الثاني



حان وقت الغناء هيا بنا لنغني التمرين الأول

 النشاط الثالث

نعزف التمرينين الآتين على آلة الصنج و المثلث و الصنج المزدوج :



حان وقت الاستماع
نستمعُ إلى مجموعة أغانٍ بلغاتٍ مختلفة



كوكابورا والملك

النشاط الأول

أعبر عن القصة بلغتي



حان وقت الغناء

النشاط الثاني

kookaburra sits in the old
gum tree
Merry merry king of the
bush is he
Laugh kookaburra
Laugh kookaburra
fun your life must be



الكوكابورا طائر يعيش في
استراليا ويلقب بالطائر الضاحك





النشاط الثالث

نشاهد مقطع الفيديو ثم نختار الإجابة الصحيحة مما بين القوسين:



- الماريمبا من الآلات: (الإيقاعية - الوترية)
- تحتوي الماريمبا على عدد كبير من (الأوتار- الأنايب)
- نعزف على الماريمبا بواسطة (الريشة- المطارق)



أستنتج :


الماريمبا Marimba هي :

آلة موسيقية إيقاعية تصدر نغماً ،
وهي مؤلفة من قضبان مثبتة فوق أنابيب
نعزف عليها بمطارق لتصدر نغمات موسيقية
والقضبان فيها مرتبة كترتيب ملامس آلة البيانو.

الآلات الموسيقية

كيف سأصنف هذه الآلات ضمن مجموعات .

النشاط الأول



التصنيف حسب نوع الآلة

الآلات الإيقاعية	الآلات النفخية	الآلات الوترية
.....
.....

أفكر بطريقة أخرى للتصنيف وأشارك بها زملائي



أجيب عن الأسئلة:

١- ما الصفات التي تجمع آلة الكزيلوفون والماريمبا؟

.....
.....

٢- اذكر الآلات الشرقية الموجودة في الصور السابقة؟



النشاط الثاني

نشاهد مقطع الفيديو ونتعرف طريقة توزيع الآلات على المسرح ضمن الأوركسترا

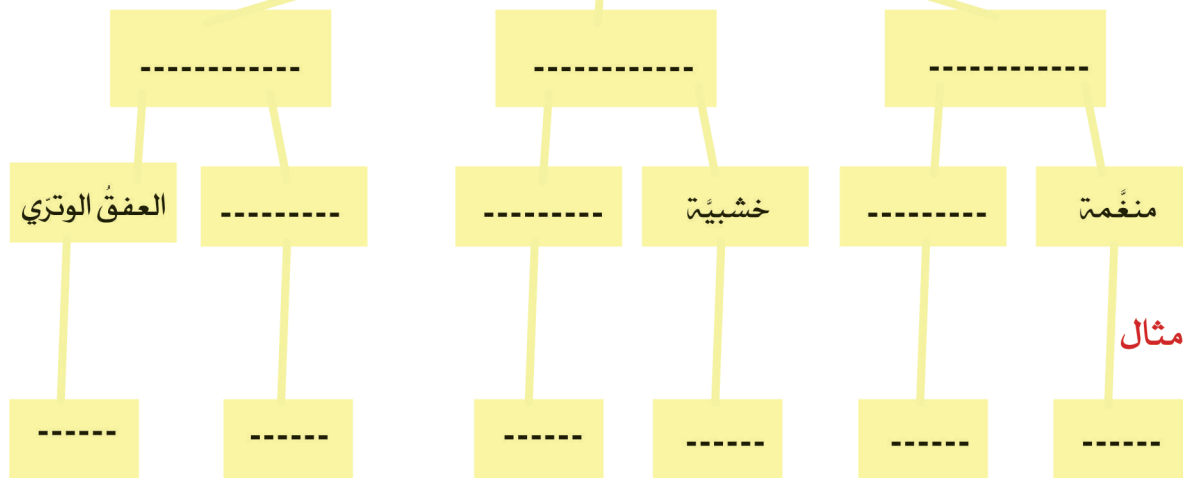


النشاط الثالث

نملاً معاً خارطة المفاهيم الآتية:



الآلات الموسيقية
تقسم إلى :



من بلدي



هل تعلم أنّ الباحثة الموسيقية إلهام أبو السعود هي
أول سيّدة سورية لحنّت أغاني وأناشيد للأطفال
ونالت عدداً من الجوائز الدوليّة لألحان الطفولة.



حان وقت الغناء

المستقبل الواعد

- | | | |
|-----------------------------|--------------------------|--------------------------|
| أنا أحملُ أملاً أجملُ | أت من صوتِ المُستقبلِ | <input type="checkbox"/> |
| الأملُ الواعدُ قد أقبلُ | ستقولُ الدُّنيا لمجيئي | <input type="checkbox"/> |
| أت أت أت من صوتِ المُستقبلِ | | <input type="checkbox"/> |
| وهي الآمالُ هي السُّلوى | دُنيا الأطفالِ هي الحلوة | <input type="checkbox"/> |
| فهوايتنا هي أن نعملُ | إن كُنّا يا وِطني نهوى | <input type="checkbox"/> |
| أت أت أت من صوتِ المُستقبلِ | | <input type="checkbox"/> |
| أن نبي في ثقةٍ غدنا | من ألمِ الأمسِ تعودنا | <input type="checkbox"/> |
| أن نغدو أملَ المُستقبلِ | والوطنُ الشَّامخُ علّما | <input type="checkbox"/> |
| أت أت أت من صوتِ المُستقبلِ | | <input type="checkbox"/> |

ألحان : إلهام أبو السعود



نشاهد مقطع فيديو لهذه
الآلات ، ثم نصل بين الآلة
وصفاتها .



النشاط الثاني

آلة وترية لها أربعة أوتار صوتها
رخيم تسند على الأرض أثناء العزف .



آلة هوائية لها ملامس موسيقية
وتحمل على الأكتاف أثناء العزف .



آلة وترية يُعزف عليها بالقوس يضعها
العازف على كتفه وتعزف الطبقة
الحادة والمتوسطة الحدة .



آلة نفخية تصنع من القصب لها
سبعة ثقوب أمامية وثقب خلفي .



موسيقا عالمية

النشاط الأول



ننصتُ معاً إلى هذه الموسيقى العالمية، ثم نملأ الجدول لتتعرفَ نوعاً من التأليف الموسيقي.

عزف منفرد بمرافقة أوركسترا	أوركسترا	شرقية	غربية	غنائية	آلية	مقطوعة



أستنتج مما سبق :

يسمى التأليف الموسيقي الذي استمعنا إليه الكونشرتو (Concerto) وهو تأليف آلي - غربي بمصاحبة الأوركسترا يجري بينهما حوار .

- هل تعلم أن هناك كونشرتو (Concerto) لآلات شرقية.
- لنستمع إلى إحداها.

الجندي

النشاط الأول



..... ما اسم هذا النصب؟

..... ولماذا بُني؟

حان وقت الغناء



اليومُ يومُ جُنْدنا	ويومُ بَعثِ مَجْدنا	<input type="checkbox"/>
نذود عن بلادنا	على هدى أجدادنا	<input type="checkbox"/>
بجدنا وحشدنا	وشدنا و صدنا	<input type="checkbox"/>
وحصدنا لصدنا	ببرقنا و رعنا	<input type="checkbox"/>
النارُ من زنادنا	والنورُ في فؤادنا	<input type="checkbox"/>
وإنَّ كلَّ قصدنا	بلادنا من بعدنا	<input type="checkbox"/>
نصونها لؤلدنا		<input type="checkbox"/>

من كتاب الأناشيد
لحن هشام الشمعه



هل تعلم

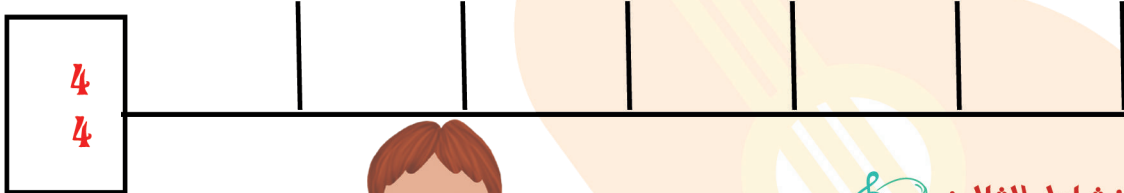


ملحن هذا النشيد الملحن السوري هشام الشمعة، وقد كان عازفاً على آلة العود و الأكورديون والتشيللو، وكان قائداً في الفرقة الموسيقية الخاصة بإذاعة دمشق ومدرسا للموسيقا ولحن العديد من الأناشيد المدرسية.

النشاط الثاني



أنا قادر أن أدون ما يمليه عليّ معلّمي



النشاط الثالث



سننفذ معاً ما كتبناه بحركات الجسد

رقصة جنية سكر نبات

النشاط الأول



لنشاهد مقطع الفيديو و نجيب

- الآلات الإيقاعية النغمية التي نسمع صوتها.....
- أتخيل أن أحدهم يقوم بحركات راقصة على هذه الموسيقى ثم أضغ إشارة تحت الصورة المعبرة.



أحاول أصدقائي لتعرف نوع الرقصة

- أعبرُ بالرسم عن شعوري عند الاستماع للمقطوعة.





هل تعلم

رقص الباليه من أنواع الرقص الفني يؤدي مع موسيقا يعبر فيه الراقصون عن الحكاية أو الحدث المسرحي ب حركات الجسد الإيقاعية والخطوات المضبوطة ، ومن أهم خصائصه الرقص على رؤوس أصابع القدمين وتحريك الجسم بأكبر قدر من المرونة والسرعة والرشاقة.

النشاط الثاني



نغني الصولفيج الآتي :



هل عرفتم اسم الأغنية
المناسبة لهذا اللحن؟
لنرددها سوياً





1

أشكّل مع رفاقي مجموعة نقوم بتصميم دفتر موسيقي يضمّ صوراً ومعلومات عن الآلات الموسيقية المفضلة لدينا.

2

أشكّل مع رفاقي مجموعة ونختار وصلة موسيقيّة من تراثنا السوريّ أو تراث منطقتنا ونقوم بتشكيل لوحة فنيّة راقصة نشارك بها في إحدى المناسبات ضمن المدرسة



3

أشكّل مع رفاقي مجموعة نقوم بتصميم مجموعة آلات موسيقيّة من توالف البيئّة نشارك بها في معرض المدرسة.

مراحل التخطيط للمشروع

- 1- التمهيد للمشروع بمقدمة بسيطة .
- 2- تكوين مجموعات المتعلّمين وفقاً لاختيار كل متعلّم في حال كان المشروع جماعياً او اختيار المشروع من قبل المتعلّم ذاته في حال كان المشروع فرديّاً .
- 3- تحديد أهداف المشروع ومخرجاته .
- 4- تحديد مصادر ملائمة تساعد على جمع المعلومات لتنفيذه .
- 5- تحديد الأدوار وتوزيعها على أعضاء المجموعة في حال كونه جماعياً .
- 6- تحديد الأدوات اللازمة للتنفيذ .
- 7- وضع خطة زمنيّة لإنجاز المشروع .

أحبُّ قريتي

النشاط الأول

عادَ رامي وساره من زيارة الجدِّ والجدَّة، واختصرا لأصدقائهم الزيارة بهذا النشيد



حان وقت الغناء

ياما أحيلى قريتي
في قريتي الرزق الوفير

لاحت تباشير النجاح
فيها عظيم الثروة

والروض فواح العطور
رمز العلاء يا قريتي

يا قريتي يا قريتي
في قريتي الخير الغزير

من قريتي لاح الصباح
فيها هنا فيها الفلاح

في قريتي كل الزهور
دومي على مر الدهور

كلمات: عبد العزيز التميمي
ألحان: كامل القدسي



النشاط الثاني

أتأمل الصورة الآتية ثم أملأ الفراغات :

- الآلة التي في الصورة تُصنَع من

- يُعزف عليها عن طريق

- تحوي على ثقوب أمامية عددها.....أو أكثر وثقب خلفي

- نسميها آلة




نستمع إلى مقطوعة لعزف الناي.

الربيع

لأن الوزن في الموسيقى من أهم الأسس التي يبني عليها اللحن

لماذا علينا تعلم الموازين الموسيقية؟



غَنُوا مَعِيَ هَذِهِ الْأَغْنِيَةَ وَحَاوَلُوا أَنْ تَعْرِفُوا مِيزَانَهَا الْمُنَاسِبَ

النشاط الأول

اسبقيه يا خراف
واعبري خضِرَ الضَّفَافِ
اسبقي لحن الغناء
في فم الوادي أضاء
واقضمي العشب البديع
إنه فصل الربيع

كلمات: سليمان العيسى
ألحان كامل القدسي

2

كلُّ شيءٍ يزهرُ
كلُّ شيءٍ أخضرُ
الربيعُ الحلوُ عائدُ
والعصافيرُ قصائدُ
مرحباً جاء الربيعُ
مرحباً عاد الربيعُ
عند أنفاس الصِّباحِ
بكرَ الرَّاعي وراح

1

ميزان المقطوعة هو ميزان



النشاط الثاني



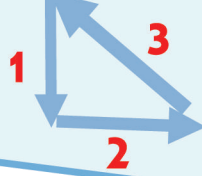
نقرأ إيقاعياً ونغني بلفظة لا

الربيع كل شيء أخضر كل شيء يزهر

الحلو عائد والعصافير قصائد

مرحبا عاد الربيع مرحبا جاء الربيع

لنضبط التمرين باستخدام إشارة الميزان الثلاثي



نستنتج أن

الميزان الثلاثي $\frac{3}{4}$ يدل على ثلاثة سوداء أو ما يعادلها في كل مقياس.

النشاط الثالث

أدوّن أربعة مقاييس من الميزان الثلاثي

3
4

العلامة المنقوطة

النشاط الأول جاد وسارة أصدقاء عبر إحدى تطبيقات التواصل الاجتماعي :



أهلاً
كيف حالك اليوم

جاد : صباح الخير سارة



نعم،
وأنا أنتظريها بفارغ الصبر

غداً لدينا حصّة موسيقا



كلّاً ولكي سأسأل أخي،
فهو عازف كمان. انتظرنني
لحظات

لقد شاهدت هذا الشكل
(.) في أحد التمارين،
فهل تعلمين عنه شيئاً؟



إنها السوّداء المنقوطة، وهي
تساوي زمناً ونصف

أي أنّ النقطّة غيرت المدّة
الزمنية للعلامة؟



نعم فالسوّداء زمن والنقطّة زادتها
نصف قيمتها الزمنية أي أصبحت
زمناً ونصف الزمن.

ماذا تفعل النقطّة الموسيقية إذا جاءت بعد العلامة؟

.....



رسالة إلى معلمي



النشاط الأول حان وقت الغناء

عَلَّمْتَنِي الكَثِيرَ
رَعَيْتَنِي بِقَلْبِكَ الكَبِيرِ
يَا شَمْعَهُ تَدْوِبُ كِي تُنِيرُ
عُقُولَنَا... طَرِيقَنَا
فَنَبْدِعُ المُسْتَقْبَلَ النُّضِيرَ
إِلَيْكَ يَا مُعَلِّمِي تَحِيَّتِي
إِلَيْكَ يَا صَدِيقِي الكَبِيرِ

كلمات: مظهر الحجي
ألحان: زياد عجان

2

إِلَيْكَ يَا مُعَلِّمِي أَزْخَرَفُ الحُرُوفَ
أَخْطُهَا رِسَالَةً تَزِينُ الصُّفُوفَ
عَلَّمْتَنِي الوَفَاءَ والأَمَلَ
والحُبَّ والبنَاءَ والعَمَلَ
عَلَّمْتَنِي حُبَّ الوَطَنِ
والذُّودَ عَنَّهُ فِي المِحَنِ

1



النشاط الثاني



إملاء إيقاعي

أتذكّر: أن دليل الميزان الثلاثي هو وأن كل مقياس يتألف من أزمنة من نوع أو

أدون ما يمليه عليّ معلمي من إيقاعات

3

4

النشاط الثالث



نقرأ معاً التمرين ثم نوّديه بمرافقة حركات الجسد :



الموسيقا الشرقية

اقرأ الحوار الآتي :



النشاط الأول

أشارك زملائي في معلوماتي عن التخت الشرقي

نشاهد مقطعاً لفرقة التخت الشرقي





النشاط الثاني

نكتب أسماء الآلات الموجودة في التخت الشرقي

- آلة إيقاعية مستديرة الشكل (إطار خشبي مشدود عليه جلد

مزود بصنوج نحاسية) هي

- آلة نفخية مصنوعة من القصب المجوف وعدد من الثقوب

هي

- آلة وترية خشبية لها (خمسة أو ستة أوتار مزدوجة)

هي

- آلة وترية خشبية رباعية الشكل (شبه منحرف) لها (٧٨ وتر)

هي

- مؤخراً أضيفت آلة وترية لها أربعة أوتار توضع على الكتف

هي

- آلة وترية من أربعة أوتار تسند على الأرض (صوتها رخيم)

هي



و يوجد ضمن فرقة التخت الشرقي مغنّ
وثلاثة مرددين ويمكن إضافة آلات أخرى

سُمي بالتخت الشرقي، لأنه
عبارة عن منصة مرتفعة
يجلس عليها أعضاء الفرقة

ما هو أكثر نشيد أحبه الجميع؟ لنرده سوياً



فكر واعمل

أعبر عن دور كل عامل في الصورة



كيف ننجح في أداء عملنا ؟



النشاط الأول  حان وقت الغناء

2	1
فبأفكاري وبأعمالي	حين تريد حياة أفضل
وبوحدة شعبي ونضالي	فكروا عمل كي تتوصل
نهزم أنواع العدوان	فثمار الفكر هي الأخرى
لنعيش بعز وأمان	وثمار الفكر هي الأجمل
حين تريد حياة أفضل	حين تريد حياة أفضل
فكروا عمل كي تتوصل	فكروا عمل كي تتوصل

كلمات: عبد الجبار العاشور
الحنان: حسين قدوري

فرقتي الصغيرة

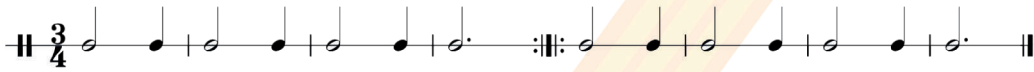
ما رأيكم أن نكون فرقة
موسيقية خاصة بمدربتنا

هيا نبدأ



النشاط الأول

الخطوة الأولى نقرأ التمرين، ثم نُؤديه على آلة المثلث و المراكس و المصفقات.



الخطوة الثانية نقرأ الصولفيج الآتي ثم نغنيه معاً



والآن سنغني هذه الكلمات وفق اللحن السابق ؟

جاء بالخيرات عيد	<input type="checkbox"/>
قَدْ حلا فيه النشيد	<input type="checkbox"/>
كم ترقبت نهارك	<input type="checkbox"/>
أيها العيد المبارك	<input type="checkbox"/>
عد إلينا كل عام	<input type="checkbox"/>
من سرور وابتسام	<input type="checkbox"/>
إنه يوم فريد	<input type="checkbox"/>
فأنا فيه رعيد	<input type="checkbox"/>
كم أنا فيك سعيد	<input type="checkbox"/>
كم تحمّلت انتظارك	<input type="checkbox"/>
حاملا حلوا المرام	<input type="checkbox"/>
عد بأشهى ما أريد	<input type="checkbox"/>





النشاط الثاني

أشكّل أنا وأصدقائي فرقتنا الصّغيرة، ونعزّف ونغنيّ.



النشاط الثالث



أضع كلماتٍ جديدةً، وأغنيها وفقّ اللحن السّابق.

حان وقت الاستماع
نستمعُ إلى مجموعة أغانٍ بلغاتٍ مختلفة



من تراثنا



النشاط الأول

سنغني أغانٍ من تراثنا الشعبيّ السوريّ ونعبّر عنها بالحركات المناسبة



النشاط الثاني

أستمعُ الى مجموعةِ أغاني من التراثِ السوري:



هل تعلم



إنَّ الحانَ الأغاني الشَّعبيةِ سهلةً و بسيطةً و متوارثةً عبرَ الأجيالِ، وقد ألفها أشخاصٌ غيرُ موسيقيين أثناء قيامهم بطقوسهم اليومية (الحصاد، العرس، الحنة، عصر الزيتون.....)

أطفال العالم

النشاط الأول

هل تعلم



إن الملحن السوري سهيل عرفه هو من مواليد دمشق
لحن العديد من الأغاني لأهم المطربين العرب
منها (من قاسيون أطل يا وطني - يا دنيا وصباح الخير يا
وطناً) وغيرها

حان وقت الغناء



حبة قمح تصبح بيدز
ومعارفنا تكبر أكثر.. (٢)
تغني فكر العالم
يا أطفال العالم
لا تنسوا طفلاً محروماً
في كل بلاد محتلة
أو طفلاً يحيا مظلوماً..
والدمعة تحرق في المقلنة
لا للجوع ولا للعنف...
لا للقهر ولا للخوف
لا للجهل ولا للضعف... (٢)
في أنحاء العالم
يا أطفال العالم

كلمات: عيسى أيوب
الحن: سهيل عرفة

غنوا معنا لطفولتنا
يا أطفال العالم
بسعادتكم وسعادتنا
نبني مجد العالم
إننا من وطن الحرية
ونناديكم من سورية
يا أطفال العالم
لنناد من أكبر منا..
مستقبلنا في أيديكم
ألا يغفل أحد عنا..
ولتحمونا بماقيكم
حتى ننمو غصناً أخضر



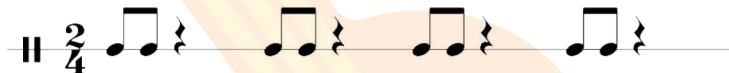



نستمع للأغنية باللغة الإيطالية



النشاط الثاني

أتعاونُ أنا وأصدقائي، ونكوّن فرقة إيقاعيّة:



النشاط الثالث

أؤدي دورِي في الفرقة الإيقاعيّة لمرافقة أصدقائي أثناء الغناء.



فكر و العب

النشاط الأول



أجيب عن الأسئلة الآتية:

- ١- ماهو أكثر نشيد أحببته؟ ولماذا؟
- ٢- سنغني النشيد المفضل لدى الأكثرية.
- ٣- أذكر اسم آلة إيقاعية أحببتها، وأبين سبب محبتي لها
- ٤- أدون تمريناً إيقاعياً من أربعة مقاييس من دليل ($\frac{3}{4}$) ثم أصفه
- ٥- ما آلتك المفضله؟

النشاط الثاني

لنبدع معاً:

- ١- أختار أربعة أرقام من ١ إلى ٨ ثم أملأ الفراغات:

--	--	--	--

8	7	6	5	4	3	2	1
Do	Si	La	Sol	Fa	Mi	Re	do

- ٢- أرقم مع أصدقائي

الدرجات الموسيقية

أستبدل الأرقام التي دونتها في التمرين السابق بدرجات موسيقية:

--	--	--	--

--	--	--	--

- ٣- أملأ الفراغات الآتية بعلامات زمنية:

- ٤- أدون العلامات التي اخترتها في التمرين الثالث على السطر، ثم أقرأها

وأصفقها:




٥- أختار من اللفظات الآتية لفظين وأدوّنهما في الفراغات المرسومة جانباً:

DA- BA - DU - BO


٦- أجمع بين التمرينين ٤ و ٥ ثم أقوم بقراءة ناتج الجمع :

٧- أجمع بين التمارين ٢ و ٤ و ٦ على المدرج الموسيقي



النشاط الثالث

ألعّب لعبة الكلمات المتقاطعة



عمودي:

آلة إيقاعية منغمة يُعزف عليها باستعمال المضارب.

يصل بين درجتين (معكوس).

آلة شرقية (معكوس).

آلة اسمها في شكلها (معكوس).

تضيف للعلامة نصف زمنها.

أفقي:

نوع من أنواع التأليف الآلي الشرقي.

آلة إيقاعية (معكوس).

علامة زمنية.

ما هو

ألحان : زياد عجان

كلمات : ابراهيم عباس ياسين

موسيقا

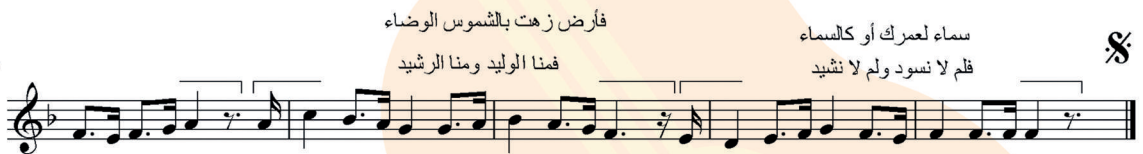
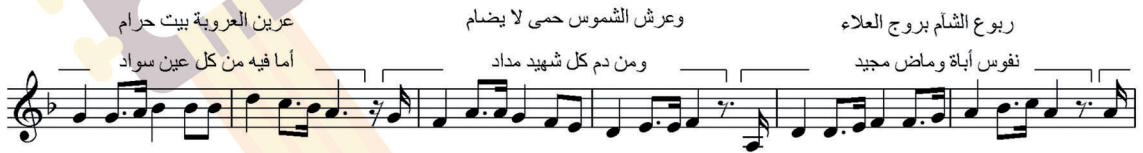
رن الجرس حان الدرس قلت انتبهوا يا أطفال ثم أجيئوني في الحال
إن تطلبه جاء إليك في السراء والضراء شيء يلزمنا كالماء
إن تسأله يسطع نوراً في عينيك يروي خيراً يحكي شعراً
ليس ثياباً فهو الأحلى كان العالم بين يديك ما تجهله
بينني مجداً للإنسان أوفى من أوفى الخلان فهو الأعلى لا لا ذهب
خير جليس يا أطفال قالوا عنه من أجيال




النشيد العربي السوري

الحنان : الاخوين فليفل

كلمات : خليل مردم بيك



Kookaburra



المستقبل الواعد

ألحان : الهام أبو السعود

كلمات : نهاد حدوش

آتِ
موسيقا

من صوت المستقبل
وأنا أحمل أملا أجمل
ستقول الدنيا لمجيبني
الأمل الواعد قد أقبل
آتِ
موسيقا
من صوت المستقبل
دنيا الأطفال
من ألم الأمس

إن كنا يا وطني نهوى
والوطن الشامخ علمنا
هي السلوى هي السلوى
ثقة ثقة غدنا
وهي الآمال
أن نبني في
هي الحلوة هي الحلوة
تعودنا تعودنا

فهو ابتنا هي أن نعمل
أن نغدو أمل المستقبل
آتِ... آتِ...
من صوت المستقبل

الجندي

ألحان : هشام الشمعة

بجدنا
على هدى أجداننا
نذود عن بلادنا
ويوم بعث مجدنا
اليوم يوم جندنا

وصدنا
بجدنا وحشدنا وحشدنا
وصدنا
وصدنا وحشدنا وحشدنا

والنور
النار من زنادنا
النار
ببرقنا ورعدنا
وحشدنا لضدنا

ولولنا
نصونها
بلادنا من بعدنا
وإن كل قصدنا
والنور في فؤادنا

رسالة إلى معلمي

كلمات : مظهر الحجى

ألحان : زياد عجان

تزين الصفوف أخطها رسالة أزخرف الحروف إليك يا معلمي

علمتني حب الوطن والحب والبناء والعمل علمتني الوفاء والأمل

ر عيتني بقلبك الكبير علمتني الكثير والذود عنه في المحن

فبدع المستقبل الضمير عقولنا طريقنا يا شمعة تذوب كي تنير

تحيتي إليك يا معلمي

إليك يا صديقي الكبير

فكر واعمل

كلمات : عبد الرحمن العاشور

ألحان : حسين قدوري

فكار فكر واعمل كي تتوصل حين تريد حياة أفضل

فكر واعمل كي تتوصل حين تريد حياة أفضل وثمار الفكر هي الأجل الفكر هي الأجل

نهزم وبوحدة شعبي ونضالي فيأفكاري وبأعمالي

لنعيش بعز وأمان لنعيش بعز وأمان لنعيش بعز وأمان أنواع العدوان

D.C.
alla fine



أطفال العالم

كلمات: عيسى أيوب

ألحان : سهيل عرفة

غنا معنا

إنا من وطن الحرية العالم نبي مجد وسعدتنا بسعادتك العالم يا أطفال لطفولتنا
يا أطفال العالم يا أطفال العالم وندابكم من سورية
ولتحمونا ألا يغفل أحد عنا مستقبلنا في أيديكم مستقبلنا في أيديكم لنناد من أكبر منا
ومعارفنا تكبر أكثر حبة قمح تصبح بيدر حتى ننمو غصنا أخضر ولتحمونا بماقيكم بماقيكم
يا أطفال العالم يا أطفال العالم تغني فكر العالم ومعارفنا تكبر أكثر